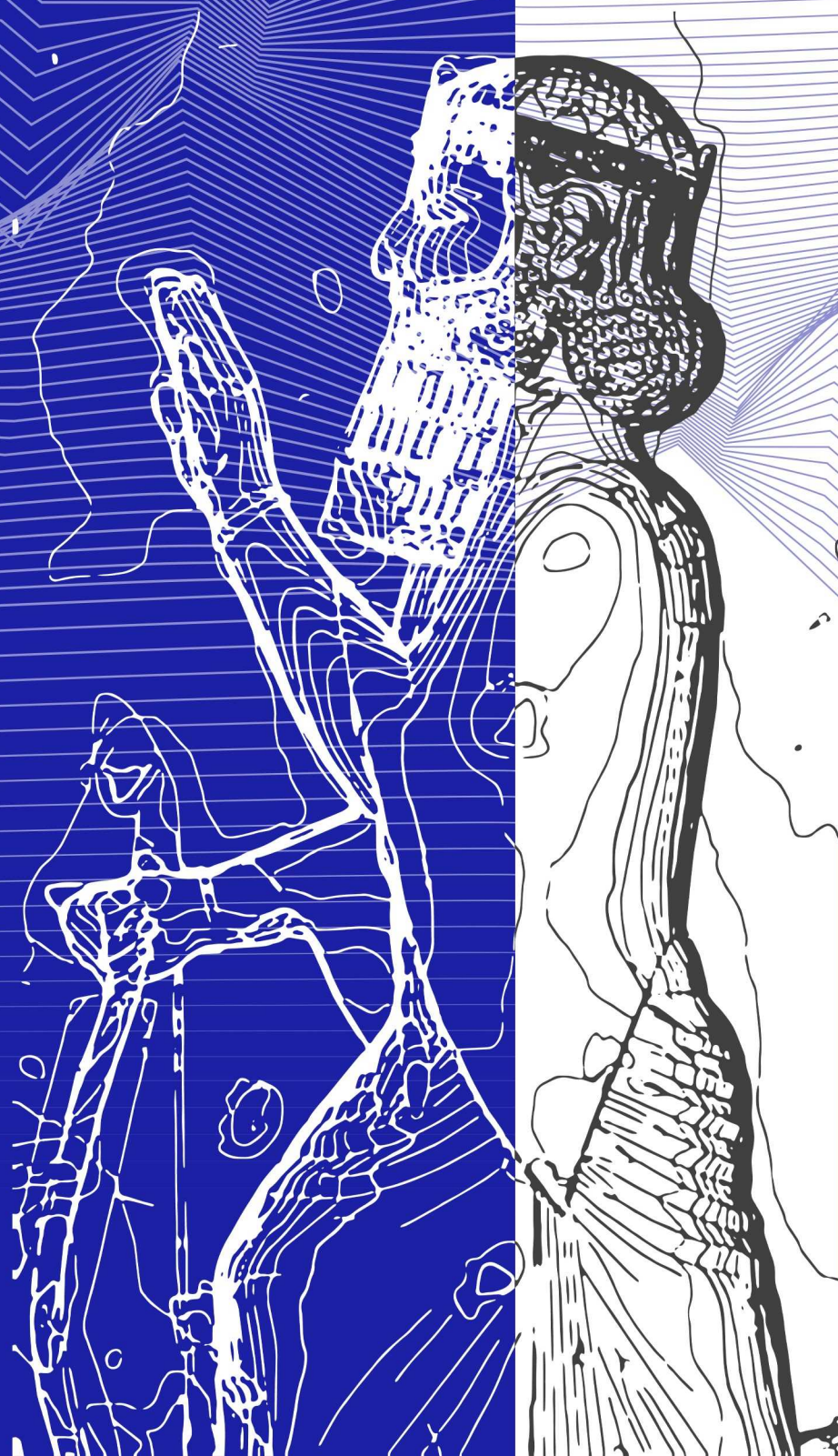


# CATALOGUE



**SAHAND**  
CHEMICALS



**SAHAND CHEMICALS**

☎ (+98) 912 4242869

☎ (021) 52164

📧 sahandchemicals



info@sahand-chemicals.com



# + LEVELING SYSTEMS +

## میزان مصرف

تعداد صلیب و اسپیسرهای مورد نیاز با حداقل تعداد بند های بین کاشی ها برابر است .



## TILE AND CERAMIC LEVELING TOOLS TILE CROSS SPACERS

### توضیحات محصول

صلیب کاشی یک قطعه پلاستیکی به شکل علامت (+) است و برای تنظیم عرض بندها در کاشی کاری استفاده می شود. با قرار دادن صلیب کاشی بین سرامیک های هم سطح، می توان بندکشی را دقیقاً در عرض های یکسان و مشابه انجام داد. استفاده از صلیب کاشی ساده بوده و ابزاری مقرون به صرفه و کارآمد به شمار می آید. صلیب های کاشی سه‌په‌ن شیمی در ضخامت های ۱ تا ۱۰ میلی متر طبق جدول زیر موجود می باشند:

تعداد در هر بسته	ضخامت صلیب (بر حسب میلی متر)
۲۰۰	۱ mm
۲۰۰	۲ mm
۲۰۰	۳ mm
۲۰۰	۴ mm
۱۰۰	۵ mm
۱۰۰	۶ mm
۱۰۰	۷ mm
۱۰۰	۸ mm
۱۰۰	۹ mm
۱۰۰	۱۰ mm

### ویژگی

- باعث یکسان شدن بند های کاشی می شود.
- زمان کاشی کاری را کاهش می دهد.
- از جابجایی کاشی ها در حین گیرش ملات جلوگیری می کند.
- این روش بسیار مقرون به صرفه و آسان است.
- کاشی کاری یکنواخت و چشم نوازی را ایجاد می کند.

### نحوه استفاده

- ۱- پس از اعمال چسب کاشی روی سطح، کاشی را روی آن قرار دهید.
- ۲- صلیب کاشی را در کنار تمامی گوشه های کاشی قرار دهید.
- ۳- لازم به ذکر است که در هر مرحله، صلیب ها در داخل بندها و بین هر کاشی و کاشی بعدی قرار می گیرند.
- ۴- قبل از بندکشی صلیب ها را بردارید.

